

# アプリ JAコネクト ご利用ガイド

 JAふくしま未来 版

## JAコネクトとは？

JA コネクトは「メッセージのやりとりをしたり」「欲しい情報がすぐに届いたり」  
JA と組合員の皆様を「素早く」「便利に」つなぐ、そんなアプリです。



公式ホームページ：[JA コネクト|JA と組合員の皆様をつなぐアプリができました。](#)

お手持ちのスマートフォンで、従来は紙で配布されていた文書や、取りに行っていた選果票を受け取ったり、紙や電話で行っていた連絡のとりまとめやアンケート等調査に回答することができます。

**組合員の皆さまは無料でご利用いただけます！**

※アプリの利用に伴う通信料は利用者様のご負担となります。

## まずは、アプリをスマートフォンに入れましょう

お使いのスマートフォンの機種に応じたQRコードをスマートフォンのカメラで読み取り、アプリをダウンロードしてください。

検索でも OK!

JAコネクト



iPhone の方はこちら



Android の方はこちら



アプリを入手(ダウンロード)します。

※画面は iPhone で読み取った場合の一例です。




アプリが使えるようになりました！  
次に、アプリを開いてログインしてみよう！

## アプリを開いてログインをしてみましょう

2つのログイン方法があります。

### ①アカウント・あいことばを手入力する

アプリのアイコンをタップすると、ログイン画面が開きます。



アカウント・あいことばを入力して**ログイン**をタップします。

**アカウント** : fmirai0000000000

9ケタの組合員番号です

**あいことば** : JAへお問い合わせください

IDの情報に関しては、生産部会担当者やDMにより利用者様へお伝えさせていただきます。

## ②QRコードでログインする

アプリのアイコンをタップすると、ログイン画面が開きます。



「QRコード」のボタンをタップします。

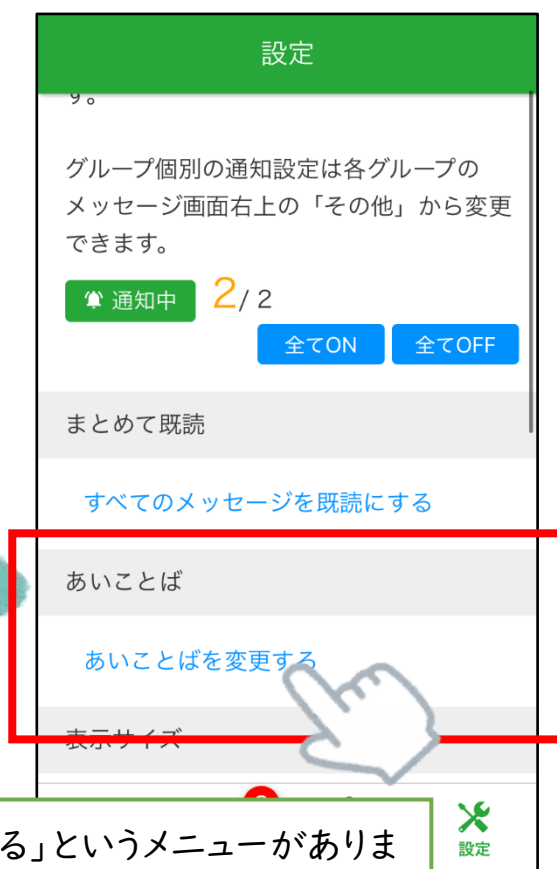


カメラに切り替わりますので、JAから通知されたQRコードを読み取ることでログインすることができます。

## ログインできたら、あいことばを変更しましょう



ホーム(最初の画面)で「設定」をタップすると設定変更画面に移動します。



「設定」メニューの中に、「あいことばを変更する」というメニューがあります。個人情報保護のため、あいことばの変更をお願いいたします。

※ほかにも「設定」の中にはJAコネクトをより便利に活用いただくための機能がございます。お好みで変更してみましょう。

## JAからのお知らせをチェックしましょう

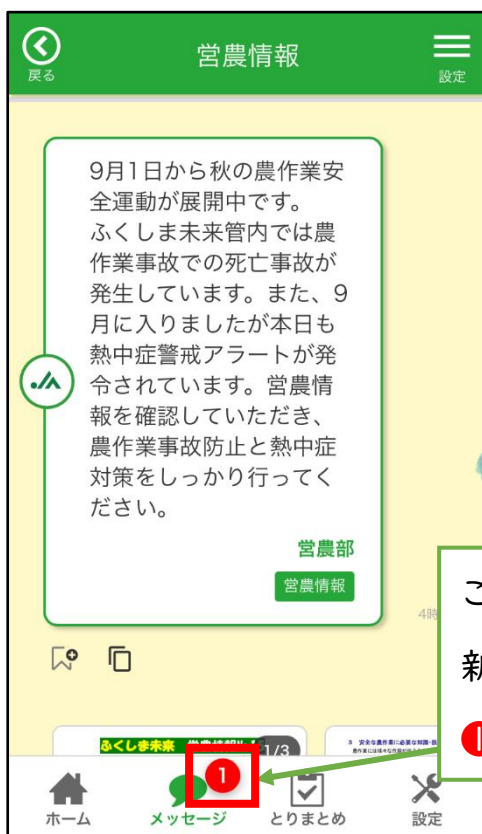


ホーム(最初の画面)で「メッセージ」をタップします。



こちらの画面には利用者の皆さまに割り当てられたグループが表示されており、グループをタップすることで届いたメッセージをチェック出来ます。

例えば、「営農情報」をタップしてみましょう。

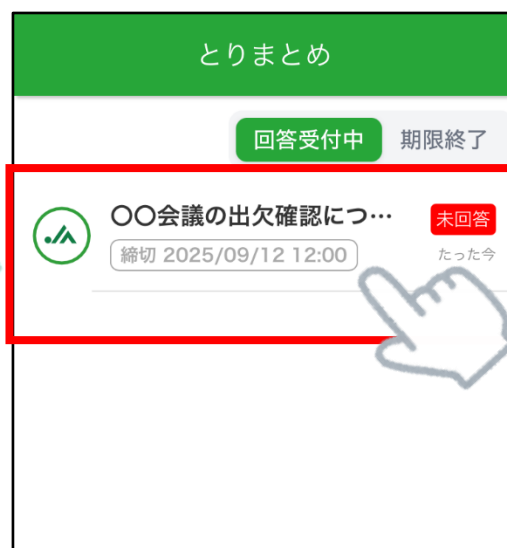


このようにJAからのお知らせが届いております。  
新着のメッセージがあるときは「メッセージ」部分に①のようなマークがついています。

## とりまとめの回答をしてみましょう



ホーム（最初の画面）で「とりまとめ」をタップします。



「未回答」のとりまとめがあれば、回答することが出来ます。タップすると回答画面に移動します。

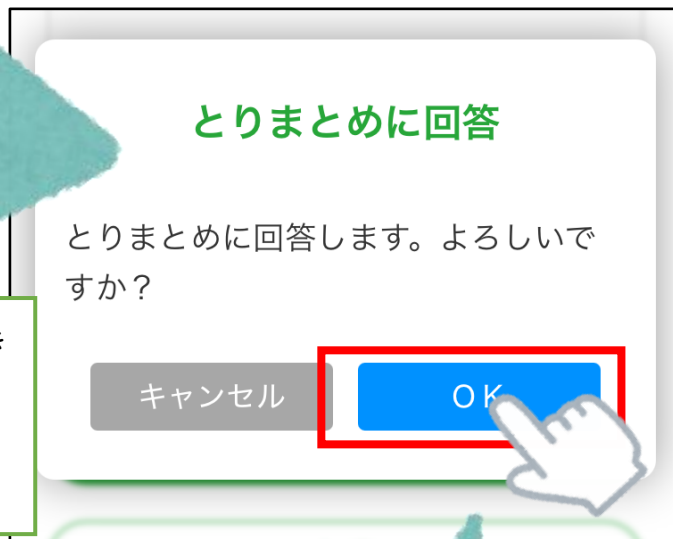


内容をご確認いただき、例えば会議の出席・欠席などの選択肢をタップして選びます。





すべての回答が完了したら、下部の「回答する」ボタンをタップします。



確認画面が開きますので、お答えいただきました内容に間違いがなければ、「OK」をタップして回答を完了します。



とりまとめが「回答済み」になっていれば回答完了です。





## ホーム画面の使い方



ホーム（最初の画面）には、JAふくしま未来公式ホームページや、YouTube チャンネルへのリンクが設置されております（レイアウトが変更される場合もございます）。

各種アイコンをタップすることでリンク先に移動することができます。